



ТЕРРИТОРИАЛЬНЫЙ ОРГАН
ФЕДЕРАЛЬНОЙ СЛУЖБЫ
ГОСУДАРСТВЕННОЙ СТАТИСТИКИ
ПО ЧУВАШСКОЙ РЕСПУБЛИКЕ

СЕЛЬСКОЕ ХОЗЯЙСТВО

2023 год

СОДЕРЖАНИЕ

| | |
|--|----|
| Производство продукции животноводства | 3 |
| Производство продукции растениеводства | 10 |

1

**Производство продукции
животноводства**

ПРОИЗВОДСТВО СКОТА И ПТИЦЫ НА УБОЙ (В ЖИВОМ ВЕСЕ)

2023 год*, в хозяйствах всех категорий, тысяч тонн

ЧУВАШСТАТ

в % к 2022 году

Хозяйства всех категорий

101,3

Сельскохозяйственные организации

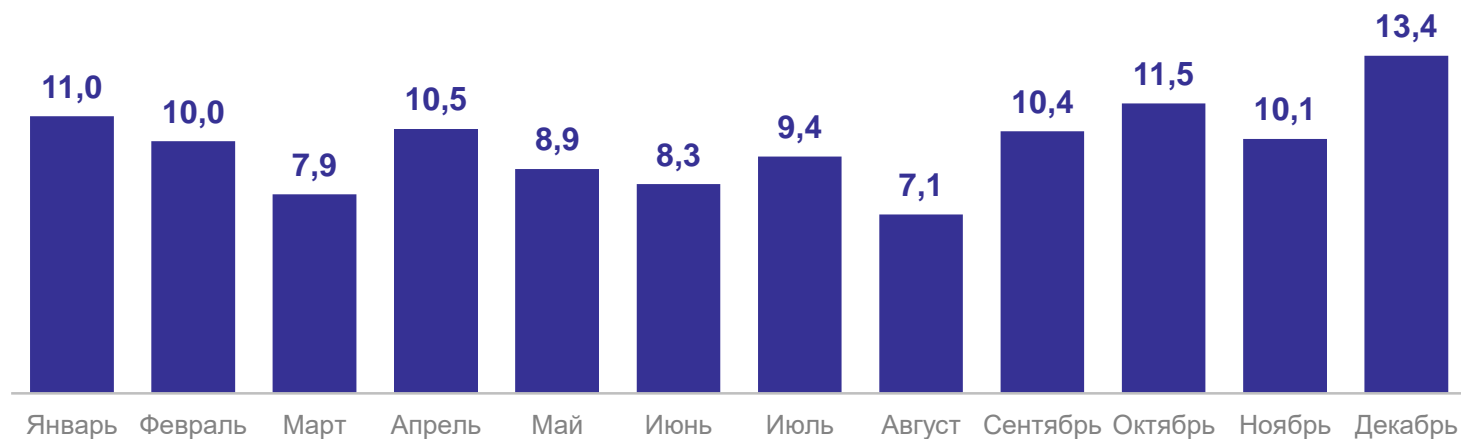
103,1

Хозяйства населения

94,5

Крестьянские (фермерские)
хозяйства и индивидуальные
предприниматели

104,8



*Предварительные данные.

ПРОИЗВОДСТВО ЯИЦ

2023 год*, в хозяйствах всех категорий, миллион штук

в % к 2022 году

Хозяйства всех категорий

97,9

Сельскохозяйственные организации

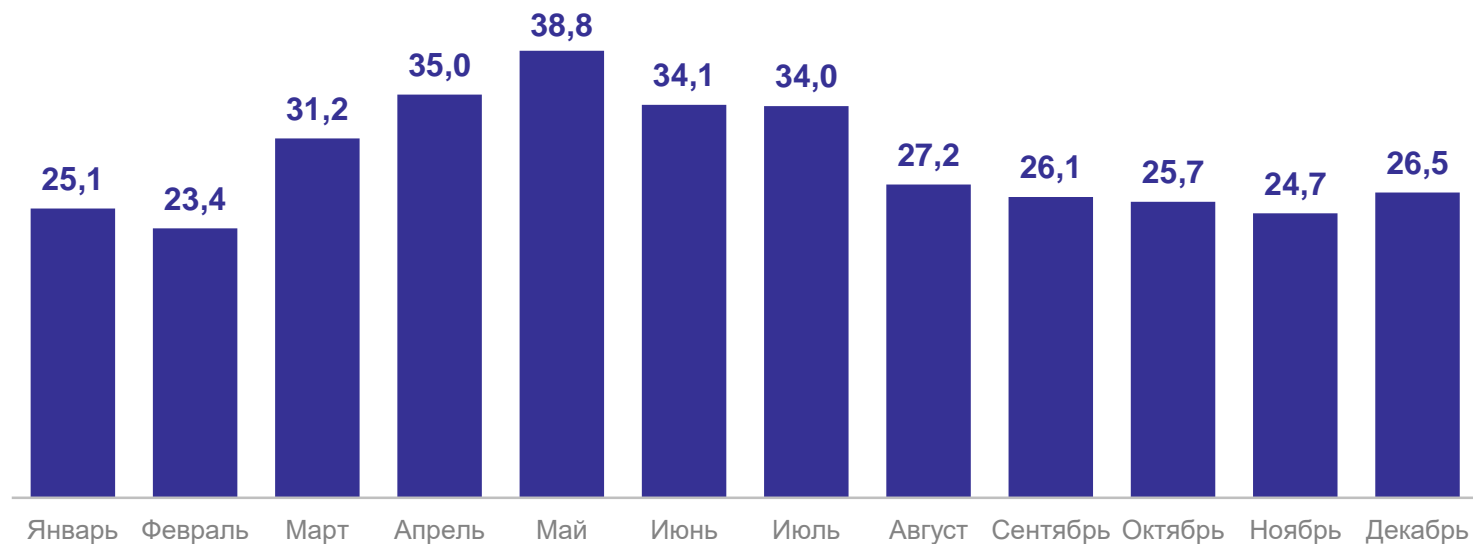
91,9

Хозяйства населения

99,8

Крестьянские (фермерские)
хозяйства и индивидуальные
предприниматели

144,4



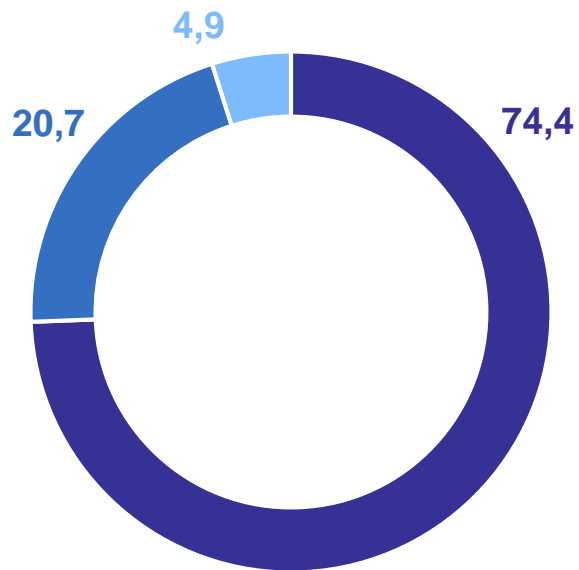
*Предварительные данные.

ПРОИЗВОДСТВО ПРОДУКТОВ ЖИВОТНОВОДСТВА

2023 год*, в % от хозяйств всех категорий

ЧУВАШСТАТ

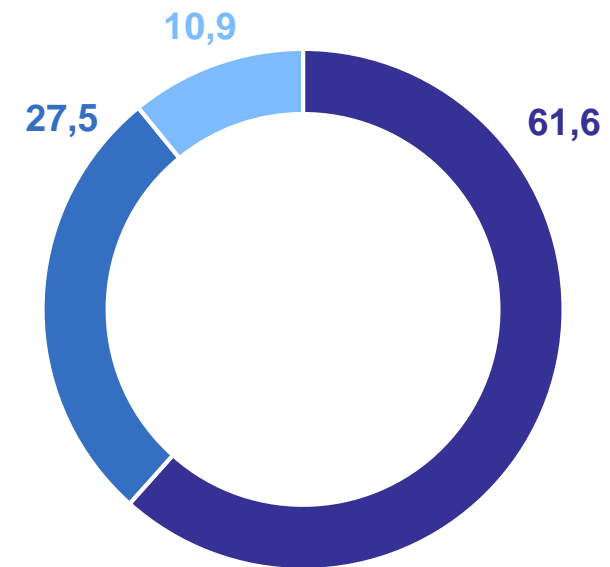
Скот и птица на убой
(в живом весе)



● Сельскохозяйственные организации

● Хозяйства населения

Яйца



● Крестьянские (фермерские) хозяйства и индивидуальные предприниматели

*Предварительные данные.

ПРОИЗВОДСТВО МОЛОКА

2023 год*, в хозяйствах всех категорий, тысяч тонн

в % к 2022 году

Хозяйства всех категорий

102,7

Сельскохозяйственные организации

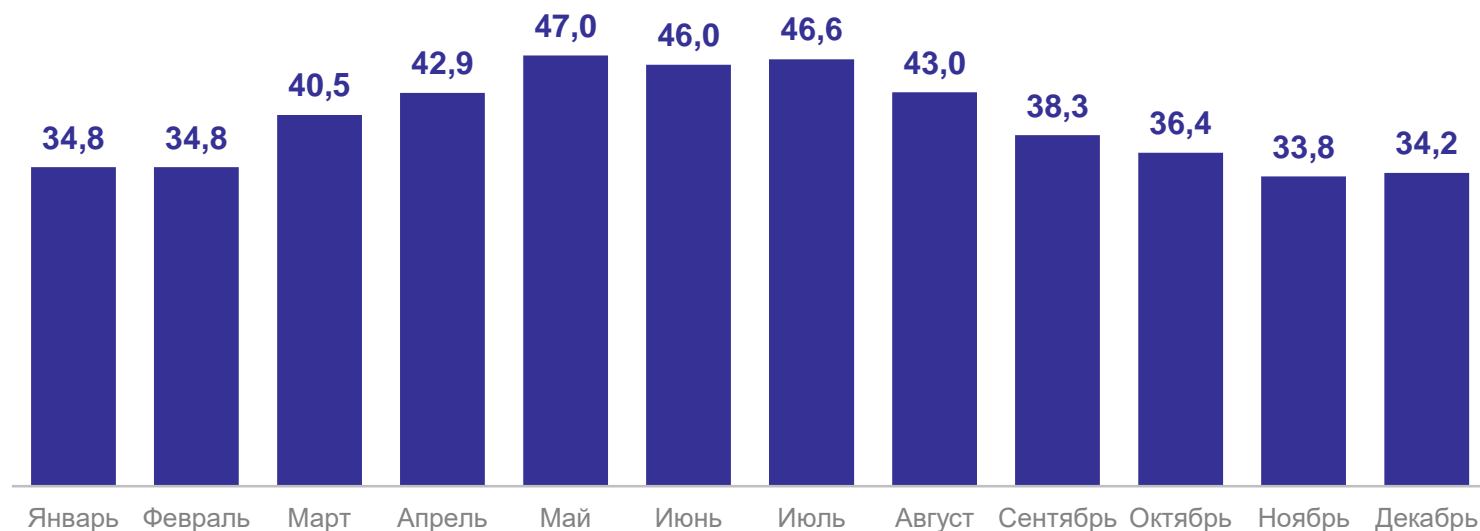
111,4

Хозяйства населения

96,9

Крестьянские (фермерские)
хозяйства и индивидуальные
предприниматели

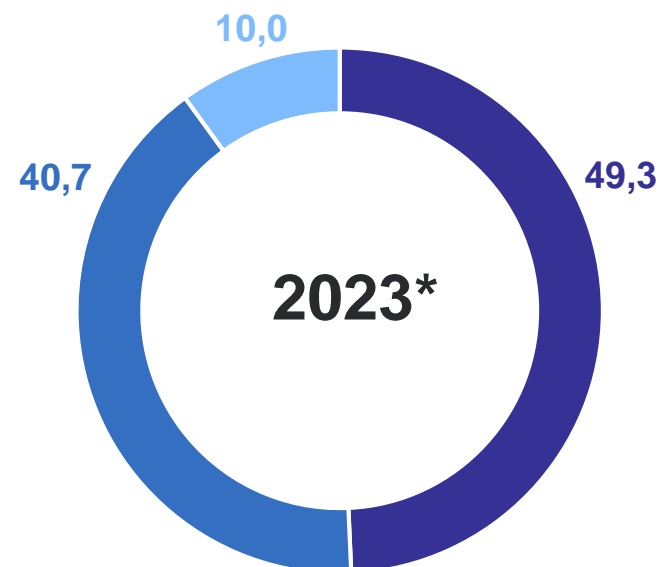
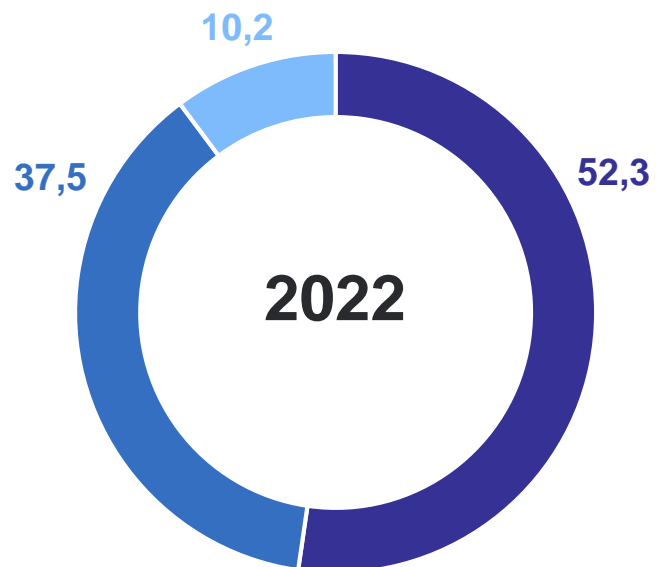
100,7



*Предварительные данные.

ПРОИЗВОДСТВО МОЛОКА

в % от хозяйств всех категорий



● Хозяйства населения

● Сельскохозяйственные организации


● Крестьянские (фермерские) хозяйства и индивидуальные предприниматели

*Предварительные данные.

НАДОЙ МОЛОКА НА 1 КОРОВУ ПО МУНИЦИПАЛЬНЫМ ОКРУГАМ

ЧУВАШСТАТ

2023 год*, крупные, средние и малые сельскохозяйственные организации, килограмм



*Предварительные данные.

2

Производство продукции растениеводства

ПРОИЗВОДСТВО ЗЕРНОВЫХ И ЗЕРНОБОБОВЫХ КУЛЬТУР*

в весе после доработки, в хозяйствах всех категорий, тысяч тонн

ЧУВАШСТАТ

2023 год в % к 2022 году

Хозяйства всех категорий

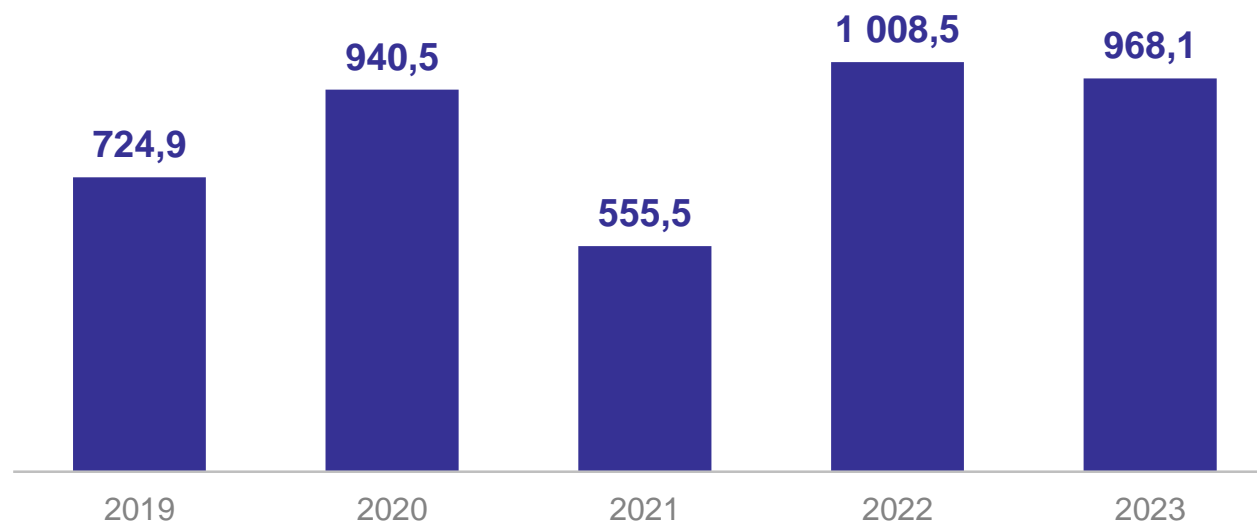
96,0

Сельскохозяйственные организации

101,2

Крестьянские (фермерские)
хозяйства и индивидуальные
предприниматели

87,3



*2023 год предварительные данные.

ПРОИЗВОДСТВО КАРТОФЕЛЯ*

в хозяйствах всех категорий, тысяч тонн

2023 год в % к 2022 году

Хозяйства всех категорий

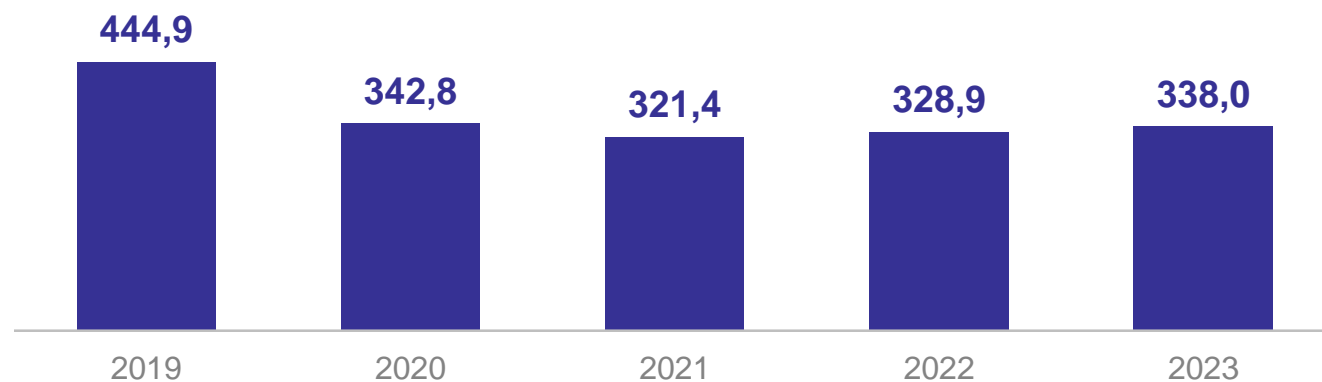
102,8

Сельскохозяйственные организации

105,4

Крестьянские (фермерские)
хозяйства и индивидуальные
предприниматели

105,7



*2023 год предварительные данные.

ПРОИЗВОДСТВО ОВОЩЕЙ*

в хозяйствах всех категорий, тысяч тонн

2023 год в % к 2022 году

Хозяйства всех категорий

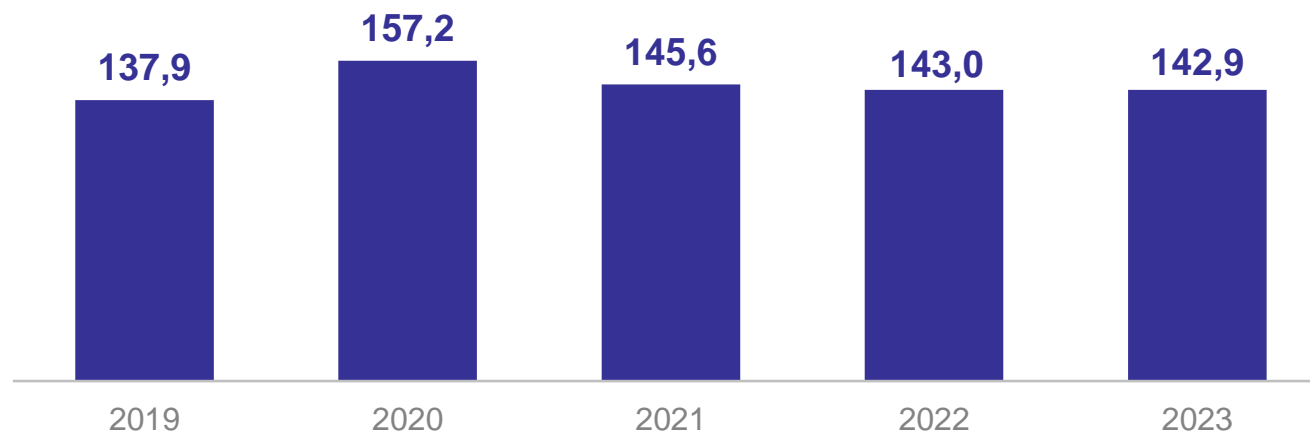
99,9

Сельскохозяйственные организации

88,0

Крестьянские (фермерские)
хозяйства и индивидуальные
предприниматели

99,7

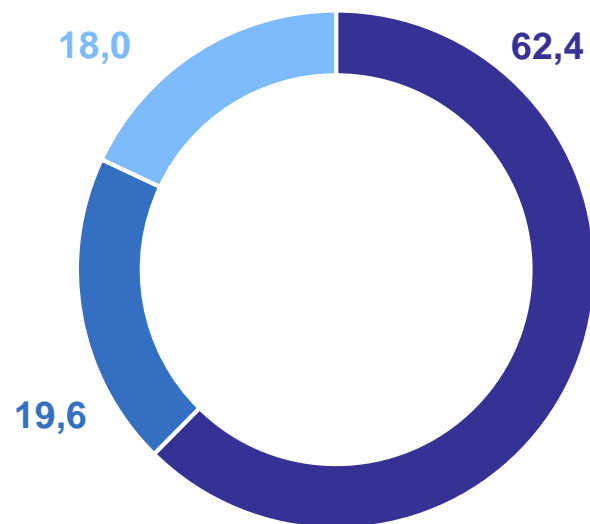


*2023 год предварительные данные.

ПРОИЗВОДСТВО КАРТОФЕЛЯ И ОВОЩЕЙ

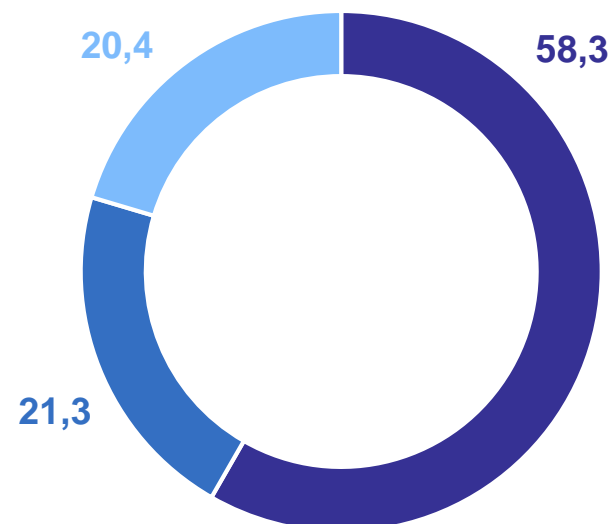
2023 год*, в % от хозяйств всех категорий

Картофель



● Хозяйства населения

Овощи



● Сельскохозяйственные организации

● Крестьянские (фермерские) хозяйства и индивидуальные предприниматели

*Предварительные данные.